


EAU LIBRE MISE EN PLACE PUCE ELECTRONIQUE & DOSSARD SUR TUBA


1* Je vérifie que mon numéro dossard et puce correspondent à mon nom

ATTENTION


*Il se peut que le numéro de puce
soit différent du numéro de dossard*



2* Je décolle proprement la puce du papier de protection.




3* Je colle la puce électronique sur la face
avant et en partie haute de mon tuba


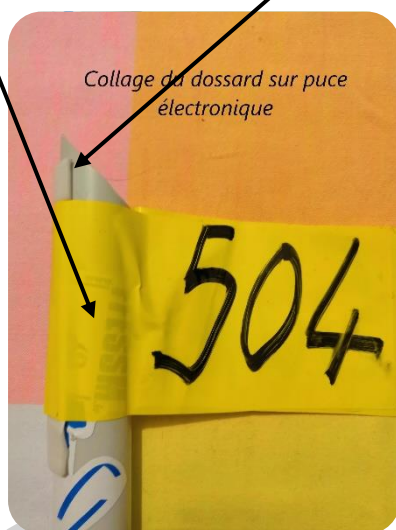


Page 1 sur 2

4* Je plie en deux mon dossard pour avoir son milieu



5* Je colle mon dossard sur la puce électronique qui est en partie haute du tuba



ATTENTION:

Je ne colle pas mon dossard plus bas que la puce électronique
Je n'enroule pas mon dossard autour de mon tuba

*Le N° de puce électronique vous sera attribué pour la durée de la compétition,

*Le N° de dossard sera différent pour chaque course individuelle ou relais